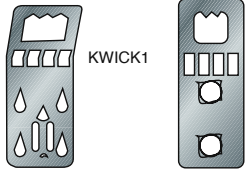
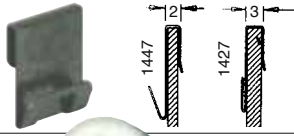








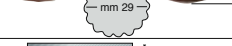
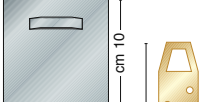
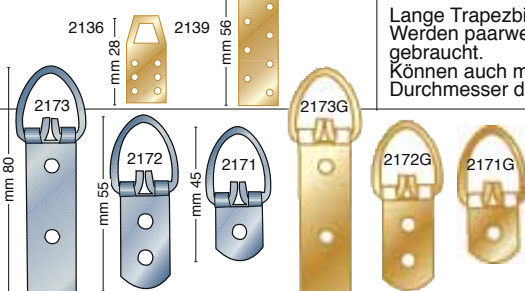
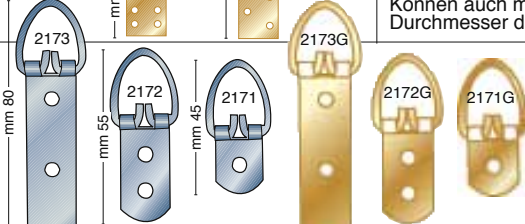
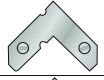

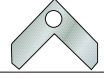




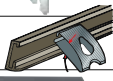





ABBILDUNG	BESCHREIBUNG	PACKUNG	PREIS pro Pack.	Skonto		CODE	
				St.	%		
	Bilderösen "KWICK 1" für weiches Material. Direktanbringung auf Polystyrol, Wellpappe und anderem leichtem Material. Die vier Spitzen werden in die Pappe gedrückt, indem man den Haken nach oben zieht. Die fünfte Spitze (in der Mitte) wird als letzte mit einem Schraubenzieher hineingedrückt.	200 1.000	12,00 46,00	5 5	8% 8%	KW1D KW1	
	Bilderösen "KWICK 2" für hartes Material. Werden an Pappe, Hartfaser, Sperrholz, MDF usw. angebracht. Die zwei unten befindlichen Rundlöcher sind mit Spitzen versehen, die mit einem Hammer hineingedrückt werden. Für Serienarbeiten wird eine Stanzmaschine empfohlen (siehe Seite 47).	200 1.000	11,50 42,00	5 5	8% 8%	KW2D KW2	
	Bilderösen aus brüniertem Eisen, die am Rand der Pappe (bzw. eines anderen Materials als Rahmenrückseite) eingedrückt werden. Die kleine Nadel wird in der Mitte des gezackten Loches eingeführt.	Geeignet für Karton zu 2 mm	200 1.000 10.000	7,50 21,50 148,00	5 5 5	8% 8% 8%	1447A 1447B 1447C
		Geeignet für Karton zu 3 mm	200 1.000 10.000	7,50 21,50 145,00	5 5 5	8% 8% 8%	1427A 1427B 1427C
	Gezackte Einlegestützen aus Plastik, Farbe weiss. Aussendurchmesser 30 mm. Durchmesser des Loches für die Einfassung 25 mm. Lochtiefe 13 mm.	100	10,50	5	8%	2925	
	Vermessingte Zackenaufhänger mit Brücke. Werden mit Nägeln befestigt. Länge 56 mm. Durchmesser der Löcher 2 mm.	100 500	4,50 11,50	5 5	8% 8%	A8H A8C	
	Zackenaufhänger aus vermessingtem Eisen. Werden mit Nägeln befestigt. Länge 27 mm. Durchmesser der Löcher 2 mm.	200 1.000	5,80 16,50	5 5	8% 8%	A10D A10	
	Dekorative Bilderösen. Länge 72 mm, Höhe 37 mm. Durchmesser der Löcher 2 mm.	gold	10	16,00	5	8%	DB301
	Handgemachte Bilderösen. Höhe 60 mm, Breite 45 mm, Basis 14 mm. Durchmesser der Löcher 3 mm.	gold	10	9,50	5	8%	377
		bronzen	10	9,50	5	8%	377B
	Fixe Bilderösen aus vermessingtem Eisen. Sie können auch umgekehrt angebracht werden, damit sie hinter dem Rahmen versteckt bleiben.	mit Schlitz	200	9,50	5	8%	A2032
		mit umgekehrtem Schlitz	200	9,50	5	8%	A3032
	Zopfbilderösen brüniert. Für antike Rahmen.	4 Löcher Länge 65 mm	20 100	11,50 46,00	5 5	8% 8%	AT1V AT1
		4 Löcher Länge 75 mm	20 100	13,00 51,00	5 5	8% 8%	AT2V AT2
	Schleifenförmige Glockenösen. Für antike Rahmen.	rostiges Eisen	50 250	6,60 20,00	5 5	8% 8%	AC1C AC1
		bronzen	50 250	6,60 19,00	5 5	8% 8%	AC2C AC2
	Bilderösen aus Gummi-Leinen mit Dreieck aus vermessingtem rostfreiem Eisen.	Durchm. 29 mm	200 1000	11,00 46,00	5 5	8% 8%	A221D A221
	Selbstklebende Zinkplatte zum Aufhängen von schweren Spiegeln. Die Platte wird direkt am Spiegel befestigt. Wenn der Spiegel mehr als 6 kg schwer ist, sollte man zwei Platten verwenden. Abmessungen der Platte: 10 x10 cm.	cm 10x10	1	2,00	5 10 20 50	10% 15% 20% 25%	PZ
	Lange Trapezbilderösen aus vermessingtem Eisen. Werden paarweise für besonders schwere Bilder gebraucht. Können auch mit Winkeln verwendet werden (Seite 11) Durchmesser der Löcher 1,7 mm	6 Löcher Länge 28 mm	100	3,20	5	8%	2136
		9 Löcher Länge 56 mm	100	4,20	5	8%	2139
	Schwerlast-Bilderösen aus Eisen.	1 Loch	100	8,30	5	8%	2171
		2 Löcher	100	10,50	5	8%	2172
		3 Löcher	50	9,00	5	8%	2173
		1 Loch	100	9,30	5	8%	2171G
		2 Löcher	100	11,30	5	8%	2172G
		3 Löcher	50	9,30	5	8%	2173G

KLEINTEILE FÜR ALUMINIUMRAHMEN

Abbildung	Beschreibung	Packg.	€	Skonto		Code	Abbildung	Beschreibung	Packg.	€	Skonto		Code
				St.	%						St.	%	
	Stahlwinkel zum Zusammenbau der Teile. Mit Schrauben.	100 1.000	14,00 118,00	5 5	10% 10%	M11AC M11AT		Gelenkwinkel.	20 100	8,00 33,00			M11LSV M11LS
	Gegenplatte. Wird zusammen mit dem Stahlwinkel verwendet.	100 1.000	4,70 29,00	5 5	10% 10%	M11BC M11BT		Platten-Paar. Werden mit den Gelenkwinkeln verwendet.	20 100	1,40 2,80			M11LSPV M11LSP
	Aufhänger "Euro" (mit Schraube)	100 1.000	10,00 84,00	5 5	10% 10%	M22C M22T		Metallwinkel zum Heften von "Back Loaded"-Alu-Leisten.	100 1.000 10.000	5,20 34,00 240,00	5 5	10% 10%	M41C M41 M41D
	Schnappaufhänger	100 1.000	5,80 33,00	5 5	10% 10%	M21C M21T		"V"-Feder für "Back Loaded" Alu-Rahmen.	100 1.000	7,20 46,00	5 5	10% 10%	M42C M42
	Bodenfeder. Hält das Bild gegen das Glas.	100 1.000	3,80 26,00	5 5	10% 10%	M31C M31T		Heftmaschine für "Back Loaded"-Alu-Rahmen. Mindestgröße des Rahmens: 13x13 cm.	2 Modelle:				
	Set für 1 Rahmen: 4 Winkel, 4 Gegenplatten, 8 Feder und 2 Schnappaufhänger.	1	1,50	10 50 100	10% 20% 25%	M38	<ul style="list-style-type: none"> • Pedalantrieb • Pneumatisch 		2.050 3.900				MBL MBLP