
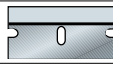











ABBILDUNG	BESCHREIBUNG	PREIS	Skonto		CODE		
			Menge	%			
	Leimbehälter. Hält den Leim stets auf konstanter Höhe. Die Deckverlängerung kann den Pinsel aufnehmen und verhindert, daß Pinsel und Leim austrocknen. Gebrauchsanweisungen sind beigegefügt. (Pinsel nicht im Preis enthalten). Leimpinsel finden Sie auf Seite 79.	Klein (kann 400 g Leim aufnehmen)	5,50	3 10 20	8% 15% 18%	261P	
		Mittelgross (kann 900 g Leim aufnehmen)	8,20	pro Typ		261M	
	Rahmenspanner mit Metallband. Zum Festhalten der vier Rahmenschenkel während des Trocknens des Leimes. Erhältlich in 3 Ausführungen:	Für Rahmen mit 4 Ecken und einem Umfang von max 5 m	43,00	3 10	5% 10%	754	
		Für Rahmen mit 4 Ecken und einem Umfang von max 7 m	50,00	3 10	5% 10%	774	
		Für Rahmen mit 8 Ecken und einem Umfang von max 7 m	53,00	3 10	5% 10%	778	
	Schutzmasken Bieten Schutz beim Sägen und Lackieren.	Packung zu 10 Stück	2,20	3	8%	MPD	
		Packung zu 50 Stück	4,30	3	8%	MP	
	Schabeisen für Dekorateure Stanley. Gehäuse aus Stahl. Einziehbare Klinge. Inkl. 5 Klingen		6,70	3 10	8% 15%	248	
		 Klingen für Schabeisen	Packung zu 10 Klingen	4,20	3	8%	248BD
		Packung zu 100 Klingen	17,50	3	8%	248B	
	Synthetik-Schwamm 15x10,5x7 cm. Zum Anfeuchten des Schutzpapiers für die Rahmenrückwand, damit es steif bleibt. Plastikschüssel mit Deckel 23x17x10 cm. Um den Schwamm ständig feucht zu halten. Kann auch als Leimbehälter verwendet werden.		1,20	6 12	20% 25%	KS	
			4,50	3	8%	KR	
	Bürste. Zur Reinigung von Passepartouts aus Leinen oder Samt.		11,50	3	8%	245	
	Armluchte zu 28 LED mit flexiblem Arm, mit Elektrokabel und Steckdose. Die Basis der Leuchte ist magnetisch, sodass sie leicht an jeder Maschine angebracht werden kann, wo eine bessere Beleuchtung erforderlich ist. Besonders geeignet für Heftmaschinen und Stanzer.		26,00			ML28	
	Mittemaßgeber Zur Festlegung des Zentrums der Rahmenseite zwecks Anbringen der Bilderöse. Einfache Funktionsweise: die zwei Enden des Maßgebers auf die Rahmenecken legen, wie die Abbildung zeigt. Eine Feder erleichtert das Haften am Rahmen. Es ist nicht notwendig, das Zentrum zu kennzeichnen. Die Bilderöse kann mit Hammer und Nägeln oder mit einer pneumatischen Heftpistole befestigt werden (siehe OMER 90.32 Code 337 auf Seite 44). Maximale Seitenlänge des Rahmens: 100 cm Demonstrationsvideo im Website von Rinaldin.		9,80	3 10 20	10% 20% 30%	223	
		Mittemaßgeber im Kleinformat. Für kleine Rahmen. Maximale Seitenlänge des Rahmens: 40 cm.	6,00	3 10 20	10% 20% 30%	223M	
	Passepartoutwinkel. Dieses Werkzeug hat zwei Funktionen: 1) Kennzeichnung der Schnittpunkte der Dekorationen an den Passepartout-Ecken. 2) Kennzeichnung der inneren Passepartout-Öffnung. Erste Funktion: Zur Kennzeichnung der Schnittpunkte der Dekorationen legt man den Winkel an die Ecke der inneren Öffnung an und führt einen Bleistift oder eine Nadel in eines der Löcher der Millimeterskala ein. Zweite Funktion: Zum Kennzeichnen der Passepartout-Öffnung führt man einen Bleistift in eines der Löcher der Millimeterskala ein, zieht den Winkel an einem angehobenen Rand der Arbeitsfläche entlang und erhält somit eine Linie auf dem Karton. Vorgang auf allen 4 Seiten wiederholen. Anstelle des angehobenen Randes kann man die Winkelunterlage verwenden, siehe unten.		4,40	3 10 20	10% 20% 30%	224	
		Winkelunterlage. Hartfasertafel 50x70 cm mit einem angehobenen Rand, der beim Entlangziehen des Winkels als Führung dient.	6,40	3	8%	224S	
		Komplette Packung aus Winkel und Unterlage. Demonstrationsvideo im Website von Rinaldin.	10,80	3	8%	224C	
	Verchromte Leinwandspannzange. Backen zu 6 cm. Nicht sehr stark. Sie kann beim Fallen leicht brechen. Schwarze Leinwandspannzange. Backen zu 8 cm. Weniger schön aber stärker als die verchromte Zange.		8,50	3 10 20	10% 20% 30%	549	
			3,80	50	40%	549N	
	Kartonöffner. Zum Durchschneiden der Kunststoffbänder der Kisten oder zum Durchschneiden der Papier- oder Kunststoffverpackung der Leisten.		1,20	5 12 24	20% 30% 40%	2341	
	Messer zum Nachschneiden des Schutzpapiers am Rahmenrücken. Inklusive Klinge. Abstand zwischen Klinge und Führung: 3 mm. Klingen FLD und R1 (Seite 42).		3,80	3 10	8% 15%	243	
	Schwarzer Gummi (Tausendstreifen) für Arbeitsfläche. Glasreste, die zwischen den Streifen bleiben, können leicht weggebürstet werden. Rollenhöhe 130 cm.	Rollenlänge 2 Meter	39,00			8392	
		Rollenlänge 3 Meter	56,00			8393	
		Rollenlänge 4 Meter	74,00			8394	
		Rollenlänge 10 Meter	150,00			83910	
	Grauer Stoff für Arbeitsfläche. Rollenhöhe 200 cm.	Rollenlänge 2 Meter	17,50			MQ200	
		Rollenlänge 3 Meter	25,00			MQ300	
		Rollenlänge 4 Meter	33,00			MQ400	
		Rollenlänge 10 Meter	67,00			MQ1000	
		Rollenlänge 20 Meter	112,00			MQ2000	
		Rollenlänge 50 Meter	280,00			MQ5000	