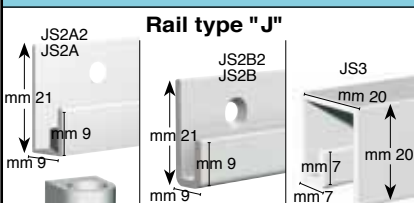













ILLUSTRATION	DESCRIPTION	PAR	PRIX	Remise		REF.		
				Qté	%			
 <p><b>Rail type "J"</b></p>	<p><b>Rail en aluminium "Classic Rail" blanc.</b> Poids max. toléré : 20 Kg par mètre. Sur ce rail, on dispose les tringles verticales blanches en aluminium ou fils en perlon (à l'aide de la douille réf. JS36).</p>	long. 2 m	5,20	5 10 20	10% 15% 20%	JS2A2		
		long. 3 m	7,80			JS2A		
	<p><b>Rail en aluminium "Classic Rail Plus" blanc.</b> Poids maximum toléré : 50 Kg par mètre. A ce rail on applique tringles verticales blanches en aluminium.</p>	long. 2 m	7,20			JS2B2		
		long. 3 m	10,80			JS2B		
	<p><b>Rail en aluminium "Classic-Up Rail" blanc.</b> Poids maximum toléré : 20 Kg par mètre. Il peut être appliqué directement au plafond avec les vis réf. JS2BV. Sur ce rail on peut seulement utiliser les tringles verticales (non les fils en perlon).</p>	long. 3 m	13,00			JS3		
	<p>Douille blanche en métal à utiliser avec le fil en perlon avec le rail réf. JS2A.</p>	1	0,90	10 50	15% 20%	JS36		
	<p>Vis (tête ronde 3,3x45 mm) avec tampon (6 mm). Pour fixer les rails JS2A, JS2B et JS3 tous les 25 cm.</p>	Vis	100	9,00	5	10%	JS2BVC	
		Tampon	100	3,50	5	10%	JS1CT	
	<p><b>Tringle blanche verticale en acier diamètre 2 mm.</b> Idéal pour cadres lourdes. Poids maximum toléré : 20 Kg.</p>	Long. 1 mètre	1	0,80	5 20 50	20% 30% 40%	JS221	
		Long. 2 mètres	1	1,20			JS222	
	<p><b>Crochet-ressort glissant</b> pour tringle verticale de diamètre de 2 mm. Poids maximum toléré : 3 Kg. Prix par boîte de 25 pièces.</p>		boîte de 25 pièces	15,00	5	10%	JS353	
	<p><b>Tringle blanche verticale en acier diamètre 3 mm.</b> Idéal pour cadres lourdes. Poids maximum toléré : 20 Kg.</p>	Long. 1 mètre	1	1,50	5 20 50	20% 30% 40%	JS231	
		Long. 1,5 mètres	1	2,00			JS232	
		Long. 2 mètres	1	2,50			JS233	
		Long. 2,5 mètres	1	2,80			JS234	
		Long. 3 mètres	1	3,50			JS235	
	<p><b>Crochet-ressort glissant</b> pour tringle verticale de diamètre de 3 mm. Poids maximum toléré : 20 Kg. Prix par boîte de 5 pièces.</p>		boîte de 5 pièces	2,50	5 20	10% 15%	JS351	
	<p><b>Crochet-ressort glissant</b> pour tringle verticale de diamètre de 3 mm. Pourvu d'une petite langue pour accrocher. Poids maximum toléré : 10 Kg. Prix par boîte de 5 pièces.</p>		boîte de 5 pièces	2,60			JS352	
	<p><b>Tringle verticale en aluminium en forme de "S"</b> Tringle blanche de 4x4 mm, en aluminium pour soutenir cadres lourds. La courbure en "S" permet à la tringle et au cadre de rester près du mur. Poids maximum toléré : 40 Kg.</p>	Long. 1 mètre	1	3,20	5 20 50	10% 20% 30%	JS21	
		Long. 1,5 mètre	1	4,00			JS22	
		Long. 2 mètres	1	4,50			JS23	
		Long. 2,5 mètres	1	5,40			JS24	
		Long. 1 mètre	1	5,70			JS211	
		Long. 1,5 mètre	1	7,10			JS212	
	<p><b>Tringle verticale en acier</b> Tringle blanche de 4x4 mm, pour soutenir pour cadres lourds. Poids maximum toléré : 100 Kg.</p>	Long. 2 mètres	1	12,50			JS213	
	<p><b>Crochet</b> nickelé, qui se bloque automatiquement. Epaisseur 4 mm. Poids maximum toléré : 20 Kgs</p>		1	1,50	10 50 200	15% 20% 30%	JS31	
	<p><b>Crochet</b> nickelé, qui se bloque automatiquement. Epaisseur 4 mm. Idéal pour la tringle verticale rigide en aluminium. Poids maximum toléré : 60 Kg.</p>		1	2,70	5 20 50	10% 15% 20%	JS311	
	<p><b>Crochet</b> nickelé, qui se bloque automatiquement. Epaisseur 4 mm. Idéal pour la tringle verticale rigide en aluminium. Poids maximum toléré : 100 Kg.</p>		1	3,50			JS312	
	<p><b>Crochet</b> nickelé, antivol. Epaisseur 4 mm. Idéal pour la tringle verticale rigide en aluminium. Poids maximum toléré : 100 Kg.</p>		1	4,70			JS313	
	<p><b>Crochet</b> nickelé, antivol. Epaisseur 4 mm. Idéal pour la tringle verticale rigide en aluminium. Poids maximum toléré : 60 Kg.</p>		1	3,40			JS314	
	<p><b>Rail en aluminium "Deco Rail"</b>, couleur blanche. Au rail on applique les baguettes décoratives ci-dessous.</p>	long. 2 m	6,00	5 10 20	10% 15% 20%	JS6		
	<p><b>Baguette décorative "Basic"</b>, couleur blanche. Dimension du profil 4x4,5 cm.</p>	long. 2 m	9,00			JS6B		
	<p><b>Baguette décorative "Modern"</b>, couleur blanche. Dimension du profil 9x9 cm.</p>	long. 2 m	14,00			JS6M		
	<p><b>Baguette décorative "Classic"</b>, couleur blanche. Dimension du profil 8x8 cm.</p>	long. 2 m	26,00			JS6C		
	<p>Adhésif "Decofix Pro" pour fixer la baguette au rail et au plafond.</p>	300 ml	4,00			5	10%	JS1016
	<p>Adhésif "Decofix Extra" pour joindre deux baguettes entre elles.</p>	80 ml	7,50			5	10%	JS1015
	<p><b>Rail "Combirail Pro Light"</b> sert pour l'accrochage et l'éclairage des tableaux. Les bras des lampes s'enclenchent facilement à n'importe quel point du rail. L'application est facile : 1) Effectuer des trous dans le mur à 30 cm l'un de l'autre pour appliquer les connecteurs; 2) Visser les connecteurs au mur; 3) Appliquer par pression le rail sur les connecteurs fixés au mur; 4) Appliquer les caches aux extrémités.</p>	Rail de 2 mètres, comprend: • 6 vis + 6 tampons pour les vis • 6 connecteurs • 2 caches pour les extrémités	long. 2 m	30,00	5	10%	JS57	
		Rail de 3 mètres, comprend: • 9 vis + 9 tampons pour les vis • 9 connecteurs • 2 caches pour les extrémités	long. 3 m	45,00	5	10%	JS58	
	<p>Bras et système des lampes pour rails. Les bras s'enclenchent facilement à n'importe quel point du rail. Les lampes (à commander séparément) sont fixées au bras.</p>	Bras longueur 50 cm	1	21,00	5	5%	JS615	
		Bras longueur 70 cm	1	25,00	5	5%	JS617	
		Bras longueur 100 cm	1	30,00	5	5%	JS62	
	<p>Lampes halogènes à lumière directe.</p>	35 watt	1	5,00	5	5%	JS6535	
		50 watt	1	5,00	5	5%	JS6550	
		4 watt	1	30,00	5	5%	JS6604	
	<p>Lampes halogènes à lumière chaude.</p>	7 watt	1	36,00	5	5%	JS6607	
		20 watt	1	13,50	5	5%	JS6620	
		35 watt	1	13,50	5	5%	JS6635	
	<p>Lampes halogènes à lumière froide, qui n'altèrent pas les couleurs et recréent l'impression de la lumière solaire.</p>	50 watt	1	13,50	5	5%	JS6650	
		100 watt	1	30,00			JS71	
		300 watt	1	85,00			JS733	
	<p>Transformateur. Réduit la tension de 220 volts à 12 volts.</p>	Connecteur plat p. la continuité du passage du courant entre 2 branches séparées de rails.	1	4,00	3	8%	JS752	
		<p>Connecteurs à angles, assurant la continuité du passage du courant entre deux branches séparées de rails de soutien.</p>	angle à 90° fermé	1	7,80	3	8%	JS761
			angle à 90° ouvert	1	7,80	3	8%	JS762
			angle à 90° à la verticale	1	12,00	3	8%	JS763
	<p>Borne d'entrée pour le branchement en basse tension entre le transformateur et la barre conductrice en aluminium qui se trouve à l'intérieur du rail JS56. Longueur du fil 3 mètres.</p>	1	13,50	5	10%	JS753		