



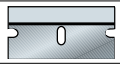











ILLUSTRATION	DESCRIPTION	PRIX	Remise		REF.	
			Qté	%		
	Récipient distributeur de colle. La colle reste toujours au même niveau. Le couvercle long maintient le pinceau en position verticale et empêche l'évaporation. Mode d'emploi dans la boîte. Le pinceau n'est pas compris dans le prix. Les pinceaux pour l'encollage figurent à la page 79.	Petit (pour 400 gr de colle)	5,50	3	8%	261P
		Moyen (pour 900 gr de colle)	8,20	10 20 par type	15% 18%	261M
	Presse à feillard avec bande métallique pour l'assemblage du cadre avec la colle. Disponibles 3 modèles.	p.cadres avec périmètre max. de 5 m avec 4 côtés	43,00	3 10	5% 10%	754
		p.cadres avec périmètre max. de 7 m avec 4 côtés	50,00	3 10	5% 10%	774
		p.cadres avec périmètre max. de 7 m avec 8 côtés	53,00	3 10	5% 10%	778
	Masques de protection. À utiliser pendant les opérations de sciage ou de vernissage à la bombe aérosol.  Masques de protection professionnels "FFP1", emballés singulièrement. Nous les conseillons à ceux qui portent des lunettes.	paquet de 10 pièces	2,20	3	8%	MPD
		paquet de 50 pièces	4,30	3	8%	MP
	Grattoir de dessinateur. Corps acier. Lame rétractable. 5 lames gratuites.   Lames pour grattoirs	paquet de 10 lames	4,20	3	8%	248BD
		paquet de 100 lames	17,50	3	8%	248B
			6,70	3 10	8% 15%	248
	Eponge synthétique 15x10,5x7 cm. Sert à humecter le papier protecteur avant son application au dos du cadre de façon à ce qu'il soit bien tendu.  Bassin en plastique, 23x17x10 cm avec couvercle. Sert à maintenir constamment l'éponge imbibée d'eau. A utiliser même comme récipient de colle.		1,20	6 12	20% 25%	KS
			4,50	3	8%	KR
	Brosse. Pour le nettoyage des contrecollés toile ou velours. Longueur 28 cm.		11,50	3	8%	245
	Lampe à 28 LED, bras flexible, pourvue d'un fil électrique et d'une prise. La base de la lampe est magnétique. Elle se fixe et s'enlève facilement sur n'importe quelle machine, à l'endroit où un éclairage plus important est nécessaire. Idéale pour assemblages et guillotines.		26,00			ML28
	Instrument de centrage de l'attache. Sert à trouver immédiatement le centre de la baguette pour y appliquer l'attache. Très simple à utiliser: faire coïncider les 2 extrémités de l'instrument sur les côtés extérieurs du cadre (voir photo ci-contre). Un ressort maintient l'instrument en position, il n'est donc pas nécessaire de tracer un repère. L'attache peut être appliquée tout simplement avec des clous et un marteau, ou mieux encore, par agrafes tirées par un pistolet pneumatique (voir OMER 90.32 réf. 337 à la page 44). Dimension maximale du côté : 100 cm Vidéo démonstrative sur le site de la Rinaldin.		9,80	3 10 20	10% 20% 30%	223
		Version mini de l'instrument de centrage de l'attache, pour petits cadres. Dimension maximale du côté : 40 cm.		6,00	3 10 20	10% 20% 30%
	Équerre pour passe-partout. Cet instrument se prête à deux utilisations : 1) Marquer les points d'intersection des rubans décoratifs aux angles du passe-partout. 2) Tracer les repères de l'ouverture interne du passe-partout.  Première fonction : Pour tracer les points d'intersection des lignes et des décorations du passe-partout, on fait coïncider l'équerre avec l'angle de l'ouverture interne et l'on pointe avec un crayon ou avec une aiguille dans l'un des petits trous correspondant aux repères millimétrés.  Seconde fonction : Pour tracer le contour intérieur du passe-partout, on pointe un crayon dans l'un des trous correspondant aux graduations et on déplace l'équerre le long d'un rebord rectiligne ménagé sur la surface de travail, de façon à obtenir une ligne sur le carton, pour les 4 côtés. Le rebord peut être constitué par le guide d'équerre illustré ci-dessous.  Guide d'équerre. Panneau en isorel de 50x70 cm, avec rebord servant de guide pour le déplacement longitudinal de l'équerre.  Ensemble comprenant l'équerre et son guide. Vidéo démonstrative sur le site de la Rinaldin.		4,40	3 10 20	10% 20% 30%	224
			6,40	3	8%	224S
			10,80	3	8%	224C
	Pince à tendre les toiles, chromée. Mâchoires de cm 8. Elle est fragile et se casse si elle tombe.  Pince à tendre les toiles. Mâchoires de cm 8. Couleur noire. Moins élégante mais plus résistante que la pince chromée.		8,50	3 10 20 50 par type	10% 20% 30% 40%	549
			3,80			549N
	Ouvre-colis. Se prête à plusieurs utilisations : • éventrer les colis ou couper les cerceaux en plastique • couper le papier/plastique de l'emballage des moules.		1,20	5 12 24	20% 30% 40%	2341
	Tranchet à égaliser les bords du papier couvrant les dos de cadres. Lame comprise. Entre lame et guide : 3 mm. Fonctionne avec lames FLD ou R1 (page 42).		3,80	3 10	8% 15%	243
	Tapis en caoutchouc à appliquer au banc de travail. Hauteur rouleau : 130 cm.	Longueur rouleau 2 m	39,00			8392
		Longueur rouleau 3 m	56,00			8393
		Longueur rouleau 4 m	74,00			8394
		Longueur rouleau 10 m	150,00			83910
	Moquette grise à appliquer au banc de travail. Hauteur rouleau : 200 cm.	Longueur rouleau 2 m	17,50			MQ200
		Longueur rouleau 3 m	25,00			MQ300
		Longueur rouleau 4 m	33,00			MQ400
		Longueur rouleau 10 m	67,00			MQ1000
		Longueur rouleau 20 m	112,00			MQ2000
		Longueur rouleau 50 m	280,00			MQ5000