

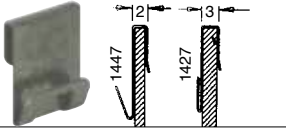







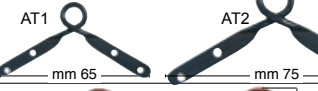
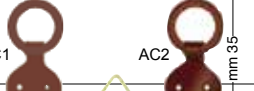





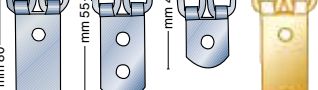



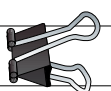





ILLUSTRAZIONE	DESCRIZIONE	CONFEZ.	PREZZO per confezione	Sconti		CODICE
				Q.tà	%	
	Attaccaglie a due punte in acciaio brunito. Possono essere applicate su polistirolo espanso (foam board), cartone ondulato e altri materiali teneri. Le due punte vanno inserite nel materiale imprimendo una leggera rotazione verso l'alto.	100 500	5,70 18,00	5 5	8% 8%	FU1C FU1
	Attaccaglie per materiali duri. Si applicano su cartone, faesite, truciolato, compensato, MDF ecc. I due fori tondi sono dotati di punte che vanno infisse con un martello.	200 1.000	13,00 48,00	5 5	8% 8%	KW2D KW2
	Attaccaglie in ferro brunito da incastrare sul bordo del cartone (o di altro supporto della cornice). Il chiodino va infilato dentro al foro seghettato.	200 1.000 10.000	8,00 25,00 172,00	5 5 5	8% 8% 8%	1447A 1447B 1447C
	Attaccaglie ottonate dentate a ponticello. Si fissano con chiodini. Lunghezza mm 56. Diametro dei fori mm 2.	100 500	5,10 12,30	5 20	8% 12%	A8H A8C
	Attaccaglie dentate da incasso in ferro ottonato. Si fissano con chiodini. Lunghezza mm 27. Diametro dei fori mm 2.	200 1.000	6,50 18,00	5 5	8% 8%	A10D A10
	Attaccaglia a ponticello in ferro zincato con due punte aguzze. Lunghezza mm 25. Altezza delle punte mm 10,5.	500	11,20	5	8%	A11
	Attaccaglie dentate piane in ferro ottonato. Lunghezza mm 43.	100	4,60	5	8%	A12
	Attaccaglie dentate piegate in ferro ottonato. Lunghezza mm 43.	100	4,80	5	8%	A13
	Attaccaglie artigianali. Altezza mm 60, larghezza mm 45, base mm 14. Diametro dei fori mm 3.	dorate 10 bronzate 10	6,50 6,50	5 5	8% 8%	377 377B
	Attaccaglie fisse in ferro ottonato. Possono essere applicate anche rovesciate in modo da rimanere nascoste dietro la cornice.	con fessura 200 con fessura invertita 200	10,60 10,60	5 5	8% 8%	A2032 A3032
	Attaccaglie artigianali a treccia in ferro. Adatte per cornici antiche.	a 4 fori lunghezza mm 65 100 a 4 fori lunghezza mm 75 100	12,00 49,00 13,50 53,00	5 5 5 5	8% 8% 8% 8%	AT1V AT1 AT2V AT2
	Attaccaglie a campanella. Adatte per cornici antiche.	ferro arrugginito 50 250 bronzate 50 250	7,90 23,00 7,40 22,00	5 5 5 5	8% 8% 8% 8%	AC1C AC1 AC2C AC2
	Attaccaglie in tela gommata con triangolino in ottone.	Diametro mm 29 200 1000 Diametro mm 40 100 500	11,50 48,00 6,20 29,00	5 5 5 5	8% 8% 8% 8%	A221D A221 A222C A222
	Attaccaglia trasparente autoadesiva mm 40x30	50	6,20	5	8%	A23
	Piastra di zinco autoadesiva per appendere specchi pesanti. La piastra va applicata direttamente sullo specchio. È preferibile usare due piastre per specchi del peso superiore ai 6 Kg. Dimensioni delle piastre: cm 10x10.	1	1,90	5 20 50 100	10% 20% 25% 30%	PZ
	Le attaccaglie CWH servono quando l'attaccaglia non deve essere visibile. Si fissano preferibilmente con delle viti. Sono disponibili in due tipi:	CWH1 adatte per quadri applicati su telaio senza cornice 50 CWH2 adatte per l'applicazione su cornici normali 50 CWH3 adatte per cornici di alluminio 50	7,40 8,00 8,00	5 20 per tipo	8% 12%	CWH1 CWH2 CWH3
	Attaccaglie snodate pesanti in ferro.	zincate a 1 foro 100 a 2 fori 100 a 3 fori 50 ottonate a 1 foro 100 a 2 fori 100 a 3 fori 50	9,20 11,30 9,80 10,30 12,80 10,30	5 20 per tipo 5 20 per tipo	8% 12%	2171 2172 2173 2171G 2172G 2173G
Minuterie per montature a giorno						
	Molle per cornici a giorno in acciaio temperato nichelato. L'incisione va fatta a mm 25 dal bordo.	100 500 10.000	6,30 14,00 190,00	3 3 3	8% 8% 5%	291C 291 291D
	Molle per cornici a giorno in acciaio temperato nichelato. L'incisione va fatta a mm 28 dal bordo.	100 500	6,50 14,00	3 10	8% 6% 10%	296C 296
	Clips in acciaio temperato nichelato per montature a giorno. Adatte per aste di sagoma di mm 15x20.	200 1.000	10,30 30,00	3 3	8% 8%	274ND 274N
	Pinze fermaquadri in acciaio nichelato.	spessore mm 4 100 spessore mm 6 100	6,20 9,80	3 3	8% 8%	3461C 3462
	Fermagli a molla neri. Le due levette sono estraibili. Servono per montature tra due vetri senza cornice.	mm 25 12 pezzi	0,82	4 12	30% 35%	167
	Molle a pressione nichelate adatte per pannelli con doppio vetro. Per l'applicazione della molla usare la coppia di leve a molla in dotazione nella confezione.	mm 7 200 1.000 mm 20 100 500 leve per apertura 20 100	9,40 28,00 8,50 23,00 3,40 6,60	3 3 3 3 3 3	8% 8% 8% 8% 8% 8%	2697D 2697 2692C 2692 2691V 2691
	Appoggi per cornici a giorno (o piatti, libri, ecc).	nichelati 1 bianco 1 nero 1 trasparente 1	1,30 1,60 1,60 1,60	10 50 200 per tipo	25% 30% 34%	169 168B 168N 168T
	Supporto pieghevole per piatti, foto, quadretti, ecc. Sulla base di plastica viene inserito il filo metallico (ripieghevole).					