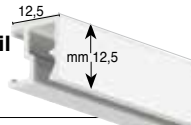






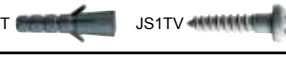












ILLUSTRAZIONE	DESCRIZIONE	PREZZO per confez.	Sconti		CODICE				
			Q.tà	%					
 <p>Binario Contour Rail</p>	<p>Il nuovo sistema "Contour Rail" si caratterizza per il suo design accattivante e per la sua funzionalità. Per installare il binario bisogna prima fissare alla parete gli appositi connettori (un connettore ogni 30/40 cm). Soppporta 20 Kg per metro.</p>	Colore bianco (può essere dipinto)	Lunghezza 2 metri	6,10	5	10%	11201		
		Colore alluminio	Lunghezza 2 metri	6,10	5	10%	11200		
		Colore bianco	Lunghezza 3 metri	9,10	5	10%	11301		
		Colore alluminio	Lunghezza 3 metri	9,10	5	10%	11300		
	<p>Connettori per fissare il binario Contour Rail. Vanno fissati al muro avvitando la vite e il suo tassello di plastica. La distanza tra un connettore e l'altro dovrebbe essere di circa 30/40 cm.</p>	Confez. 50 connettori (senza viti e tasselli)		5,90	5	10%	3111		
		Viti per fissare i connettori - 200 pezzi		10,30	5	10%	JS1CV		
		Tasselli di plastica per le viti - 100 pezzi		3,90	5	10%	JS1CT		
		Confezione di 6 connettori + 6 viti e tasselli + 2 tappi	Colore bianco	2,50	5	10%	3131		
	<p>Tappi utilizzati per chiudere l'estremità del binario Contour Rail. Prezzo per confezioni da 10 pezzi.</p>	Colore bianco		1,30	5	10%	3121		
		Colore alluminio		1,30	20	15%	3122		
	<p>Filo in perlon con diametro di 1 mm. È dotato del blocchetto Twister Micro che serve per attaccarsi al binario Contour Rail. Dopo l'inserimento il blocchetto Twister va ruotato. Soppporta 5 Kg.</p>	Colore bianco	Lunghezza 2 metri	1,70	5	10%	21200		
		Colore alluminio	Lunghezza 3 metri	1,90			21300		
	<p>Filo in acciaio con diametro 1 mm. È dotato del blocchetto Twister che serve per attaccarsi al binario Contour Rail. Dopo l'inserimento il blocchetto Twister va ruotato. Soppporta 10 Kg.</p>	Colore bianco	Lunghezza 2 metri	3,00	20	15%	22200		
		Colore alluminio	Lunghezza 3 metri	3,20			22300		
	<p>Micro Grip 1 mm. È un gancio adatto per i fili del sistema Contour Rail. Per spostare verticalmente il Micro Grip basta premerlo. Quando viene rilasciato resta bloccato in posizione. Soppporta 5 Kg se il filo è in perlon oppure 10 Kg se il filo è in acciaio. Confezione 10 pezzi.</p>			14,00	5	10%	411D		
	<p>Binario "Top Rail" da fissare direttamente al soffitto. Può essere dipinto. Peso massimo 20 Kg per ogni metro. Il prezzo è per binario (non per metro).</p>	Bianco opaco	Lunghezza 2 mt	4,00	5	10%	JS1T2		
			Lunghezza 3 mt	6,00			20	20%	JS1T3
	<p>Viti con relativi tasselli per fissare il binario "Top Rail" al soffitto.</p>	Vite	200 pezzi	8,50			JS1TVD		
		Tassello	100 pezzi	3,40	5	10%	JS1TT		
	<p>"Up Rail" è un binario che serve per appendere quadri al soffitto. Va applicato su dei blocchetti appositi da fissare al soffitto (un blocchetto ogni 40 cm di binario). La portata massima è di 20 kg/al metro. Il binario è disponibile nel colore bianco che può essere verniciato del colore desiderato. I fili verticali Twister possono essere montati in qualunque punto del binario.</p>		Lunghezza 2 mt	8,00	5	10%	JS2UR		
			Lunghezza 3 mt	12,00			10	20%	JS3UR
			Kit per fissare il binario da 2 mt	2,30	5	10%	4098		
			Kit per fissare il binario da 3 mt	2,90	5	10%	4099		
	<p>Binario "Deco Rail" in alluminio di colore bianco. Al binario vanno applicate le cornici decorative illustrate qui sotto. Con il binario "Deco Rail" si possono usare gli stessi fili verticali e gli stessi ganci che si usano con il "Click Rail". Soppporta 20 Kg per metro. Lunghezza 2 metri.</p>			6,30	5	10%	JS6		
		Vite (testa tonda 3,3x45 mm) con relativo tassello (universale da 6 mm), necessari per fissare il binario JS6.	Vite	200 pezzi	14,50	5	10%	JS2BV	
			Tassello	100 pezzi	3,90	5	10%	JS1CT	
	<p>Cornice decorativa "Basic" di colore bianco. Dimensione profilo cm 4x4,5</p> <p>Cornice decorativa "Modern" di colore bianco. Dimensione profilo cm 9x9</p> <p>Cornice decorativa "Classic" di colore bianco. Dimensione profilo cm 8x8</p> <p>Adesivo "Decofix Pro" per fissare la cornice al binario e al soffitto.</p> <p>Adesivo "Decofix Extra" per unire due cornici tra di loro.</p>		Lung.2 mt	9,50	5	10%	JS6B		
			Lung.2 mt	16,00			10	15%	JS6M
			Lung.2 mt	29,00			20	20%	JS6C
				300 ml	4,30	5	10%	JS1016	
				80 ml	8,60	5	10%	JS1015	
	<p>Ganci bianchi per pareti mobili. Possono sostenere un peso massimo di Kg 15. Confezione di 10 pezzi.</p>		Spessore della parete fino a mm 16	3,10	5 conf.	8%	JS4503		
			Spessore della parete fino a mm 21	3,50	5 conf.	8%	JS4504		
			Spessore della parete fino a mm 31	4,30	5 conf.	8%	JS4506		
	<p>Ganci flessibili per pareti mobili. Si adattano allo spessore della parete. Soppportano 3 Kg. Confezione di 10 pezzi.</p>		Colore bianco	10,00	5 conf.	8%	JS4541		
			Colore acciaio	8,30	5 conf.	8%	JS4540		

ILLUMINAZIONE DEI QUADRI

ILLUSTRAZIONE	DESCRIZIONE	PREZZO per confez.	Sconti		CODICE			
			Q.tà	%				
	<p>Il binario "Combi Rail Pro Light" serve per appendere e illuminare i quadri. I bracci delle lampade possono essere inseriti in qualsiasi punto. I fili verticali sono gli stessi del binario "Click Rail". Peso massimo 20 Kg per metro. L'applicazione al muro è semplice: 1) Praticate dei fori nel muro a circa 30 cm uno dall'altro. 2) Avvitare al muro i connettori. 3) Fissate il binario premendolo contro i connettori. 4) Applicare il tappo alle estremità del binario.</p>	Binario da 2 metri, include: • 6 viti + 6 tasselli per le viti • 6 connettori • 2 tappi per le estremità		34,00	5	8%	JS57	
		Binario da 3 metri, include: • 9 viti + 9 tasselli per le viti • 9 connettori • 2 tappi per le estremità		50,00	5	8%	JS58	
	<p>Bracci per lampade. Possono essere inseriti con facilità in qualsiasi punto del binario. Le lampade alogene vanno ordinate separatamente.</p>	Braccio lunghezza 20 cm		14,50	5	5%	JS612	
		Braccio lunghezza 50 cm		19,00	5	5%	JS615	
		Braccio lunghezza 70 cm		23,00	5	5%	JS617	
	<p>Lampade alogene a luce diretta.</p> <p>Lampade alogene Led a luce calda.</p>	35 watt		6,60	5	5%	JS6535	
		50 watt		6,60	5	5%	JS6550	
		4 watt		18,00	5	10%	JS6604	
		7 watt		32,00			JS6607	
	<p>Lampade alogene a luce fredda che non altera i colori e riproduce la luce solare consentendo una illuminazione diffusa.</p>	35 watt		14,00	per tipo	JS6635		
		60 watt		55,00		3	5%	JS736
		100 watt		62,00		3	5%	JS71
		300 watt		99,00		3	5%	JS733
	<p>Trasformatore. Riduce il voltaggio da 220 volts a 12 volts. Comprende il terminale elettrico JS765 che collega il binario "Combi Rail Pro Light" al trasformatore.</p>		Connettore per consentire la continuità elettrica tra due binari anche se sono perpendicolari.	5,50	3	8%	JS764	
			Terminale elettrico per il collegamento in bassa tensione tra il trasformatore e l'asse conduttore che si trova all'interno del binario "Combi Rail Pro Light". Lunghezza del filo metri 3. Il terminale è incluso nella confezione del trasformatore.		16,50	3	10%	JS765