
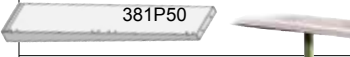


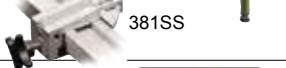


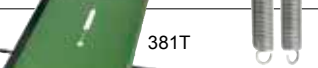












La Rinaldin dispone a magazzino di una ampia gamma di parti di ricambio. Per identificare la parte di ricambio che vi serve consultate il manuale di istruzioni che viene fornito assieme alla macchina (potete esaminarlo anche nel nostro sito). Il nostro personale tecnico è a vostra disposizione per chiarimenti.

	ILLUSTRAZIONE	DESCRIZIONE	€	Codice
OPTIONALS	 381P80	Prolunga sinistra di cm 80. La prolunga va applicata alla Morso con dei bulloni di fissaggio in dotazione. La Morso F+10 e la Morso EH vengono fornite con la prolunga sinistra in dotazione.	130	381P80
	 381P50	Prolunga destra di cm 50. Il piano di appoggio passa così da 100 a 150 cm. La prolunga non comprende il supporto verticale 381SD che va ordinato separatamente,	150	381P50
	 381SD	Supporto verticale per prolunga destra 381P50 Inclusi i bulloni per agganciarsi alla prolunga.	49	381SD
	 381DB	Binario con scala millimetrata da 50 a 250 mm Va applicato al piano con dei bulloni forniti in dotazione.	255	381DB
	 381SS	Secondo fermo di appoggio. Serve per impostare contemporaneamente la lunghezza del lato lungo e del lato corto della cornice. Va applicato alla scala millimetrata. Quando non serve può essere sollevato mantenendo però la sua posizione.	105	381SS
	 381DMS	Sistema di misurazione digitale. Costituito da un piccolo schermo digitale dove appaiono automaticamente le misure del fermo. Va applicato al fermo di misurazione.	640	381DMS
	 3670	Silenziatore in gomma per pedale della Morso. Riduce il rumore quando il pedale ritorna nella posizione iniziale.	1	3670
PARTI di RICAMBIO	 373V 373H	Barrette di supporto adatte per le aste con battente alto. Vanno inserite nella loro corsia come le normali barrette di supporto. Si possono regolare fino all'altezza di 70 mm.	sinistra 205 destra 205	373V 373H
	 355V 355H	Barrette di supporto normali. Vanno sollevate ruotando il pomello zigrinato fino a quando toccano il battente della cornice. Servono per evitare che il battente venga schiacciato e danneggiato dalla pressione delle lame. Fornite in dotazione.	sinistra 115 destra 115	355V 355H
	 0214	Coppia di molle. Hanno la funzione di far ritornare nella posizione iniziale il pedale ed il blocco di taglio quando la pressione sul pedale viene tolta. È consigliabile non togliere bruscamente il piede dal pedale ma di far risalire il pedale gradualmente.	58	0214
	 381T	Scivolo per i trucioli in ferro zincato. Serve per far convogliare i trucioli dentro una scatola sul retro della ghigliottina. È in dotazione alle ghigliottine nuove.	59	381T
	 1079	Schermo di sicurezza. Viene applicato al di sopra del blocco di taglio e viene fissato una con vite a farfalla sul retro della ghigliottina. La parte superiore è in metallo, la parte inferiore è in plexiglass. È regolabile in altezza per poter adattarsi all'altezza dell' asta da tagliare. È in dotazione nelle ghigliottine nuove. Per essere applicato alle ghigliottine vecchie necessita di un adattatore da ordinare separatamente.	per modello F 105 per modello EH - EHT 105	1078 1079
	 1760	Coppia di pannelli di sicurezza delle sponde di appoggio. Sono in plexiglass trasparente. Vengono applicati alle sponde di appoggio con dei bulloni. Sono già incluse in dotazione.	42	1760
	 381C	Chiave a tubo esagonale usata per avvitare i bulloni delle lame. Fornita in dotazione.	32	381C

Sconto 10% per 5 lame assortite

LAME PER GHIgliOTTINE

Video sul sito www.rinaldin.it

<p>Le lame per ghigliottina vanno affilate ogni 4/5 mesi, secondo il volume di lavoro del corniciaio. Perciò è indispensabile tenere almeno una coppia di lame di riserva.</p> <p>L'affilatura delle lame ha molta importanza per la perfezione del taglio. Le lame appena affilate, infatti, lasciano una superficie di taglio perfettamente liscia. Le irregolarità del taglio si notano sulla superficie del legno tagliato. Se ci sono delle righe verticali sul legno significa che si sono formati dei denti nella lama e, in tal caso, è meglio procedere subito alla affilatura. I denti possono essere causati soprattutto da chiodi e graffette che rimangono</p>		<p>inavvertitamente nel legno quando si riciclano vecchie cornici.</p> <p>Al momento dell'acquisto le lame sono alte 7,7 cm ma ad ogni affilatura si riducono di circa 1 mm. Quando l'altezza diventa inferiore a 5 cm non possono più essere usate.</p> <p>Per un utilizzo corretto le due lame della coppia dovrebbero avere approssimativamente la stessa altezza. È per questo motivo che devono stare assieme fino alla loro morte. Ed è per lo stesso motivo che vanno affilate sempre assieme anche se solo una delle due lame ha un dente.</p> <p>Le lame sono molto taglienti e quindi vanno maneggiate con attenzione.</p>	
	Coppia di lame originali Morso con acciaio durezza HR64. Sono lunghe 22 cm e hanno lo spessore di 9 mm. Il marchio della Morso è inciso nel metallo. Usate per ghigliottine Morso, Hansen, Pilm. Non adatte per ghigliottine Cassese e Framers Corner.	210 3 lame sconto 8%	381DAN
	Coppia di lame reversibili originali Morso con acciaio durezza HR64. Utilizzabili da entrambe le estremità. Quando una estremità delle lame è consumata va spostata sull'altro lato. Larghezza massima delle aste 4 cm.	265	381RB
	Coppia di lame in acciaio extraduro per ghigliottine SMM e VMM della Framers Corner. Il prezzo comprende anche il contenitore in legno.	220	382X
	Coppia di lame per ghigliottina Morso modello EHXL (pag. 34)	340	381XLB
	Coppia di lame per ghigliottina da banco Morso BA (pag. 34)	245	381BB
	Coppia di lame di ricambio per ghigliottina M2000. Lunghezza 14,2 cm. Altezza 8 cm	220	M2000B
	Coppia di lame di ricambio per taglierina bilama manuale codice 811 (pag. 49). Lunghezza 5 cm. Altezza 2,7 cm. Spessore 3 mm.	70	811B
 381W	Contenitori in legno per proteggere e per spedire le lame	24	381W
Affilatura delle lame per ghigliottina (il prezzo viene proporzionalmente ridotto per le lame piccole)		22	A381L