










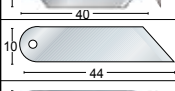







<ul style="list-style-type: none"> <li>Piano di lavoro in alluminio estruso anodizzato</li> <li>Possibilità di tagliare sia obliquamente che verticalmente</li> <li>Dispositivo rapido di innesto e disinnesto della barra di squadatura</li> <li>Dispositivo alternativo di sollevamento della barra di pressione</li> <li>Supporto in gomma per una maggiore aderenza al foglio</li> <li>Guide in acciaio temperato con cuscinetti in materiale antifrizione</li> <li>Sistema rapido di inserimento o disinserimento delle lame.</li> <li>Utilizza lame L6 - L3 - L2 (vedi a fianco).</li> </ul> 	<p><b>Keencut "Ultimat Futura"</b> È una taglierina per passepartout a smusso adatta per il corniciao più esigente.</p> <ul style="list-style-type: none"> <li>Ultimat Futura 1200 Lunghezza di taglio cm 122</li> <li>Ultimat Futura 1500 Lunghezza di taglio cm 150</li> </ul>	Prezzo	Sconto		Codice
			Q.ta	%	
		1.450			KUF
		1.530			KUF150
	 <p>Lame per taglio a 45° (confezione di 100 lame)</p>	33	3	6%	L6
	 <p>Lame per taglio a 45° di forti spessori (confez. 100 lame)</p>	33	3	6%	L3
	 <p>Lame trapezoidali per taglio a 90° (confez. 100 lame)</p>	39	3	6%	L2
<p>Video sul sito della Rinaldin</p>  <ul style="list-style-type: none"> <li>Solida base con superficie laminata</li> <li>Squadra e guida parallela per impostare la larghezza del passepartout</li> <li>Doppio stop di taglio</li> </ul> <p>Include: Taglierina Logan per il taglio a 45° e per il taglio a 90°, taglierina L5000 per il taglio di cartoni di alto spessore, taglierina per il taglio del vetro, taglierina per il taglio di carta, cutter per il taglio di materiali acrilici (crilex)</p>	<p><b>Taglierine "Logan 750" e "Logan 760"</b> Taglierine per passepartout a smusso. Larghezza massima del passepartout 14 cm. Manuale di istruzioni in inglese. Comprendono: le taglierine L7011, L4000, L704, L5000, L710, L709.</p> <ul style="list-style-type: none"> <li>Logan 750 Lunghezza di taglio cm 101</li> <li>Logan 760 Lunghezza di taglio cm 152</li> </ul>	390	3	8%	L750
		470	3	8%	L760
	 <p>Lame (confezione 10 lame)</p>	3,50	3	10%	L270
	 <p>Confezione di 100 lame</p>	18,00	10	15%	L270C
<p>Video sul sito della Rinaldin</p>  <ul style="list-style-type: none"> <li>Base in alluminio anodizzato</li> <li>Testa di taglio su cuscinetto a sfere</li> <li>Può tagliare cartoni di spessore fino a 3 mm</li> <li>Cambio rapido delle lame</li> <li>Braccio-squadra di appoggio di cm 81 rimovibile</li> <li>Possibilità di taglio sia a 45° che a 90°</li> </ul>	<p><b>Taglierina "Logan Platinum Edge"</b> La taglierina contiene le più recenti innovazioni di questo settore.</p> <p>Disponibile in tre versioni:</p> <ul style="list-style-type: none"> <li>Logan 850 Lunghezza del taglio cm 102</li> <li>Logan 855 Lunghezza del taglio cm 122</li> <li>Logan 860 Lunghezza del taglio cm 152</li> </ul>	1.050			L850
		1.150			L855
		1.280			L860
	 <p>Lame (confezione 100 lame) Affilatura sui due lati</p>	18,00	3	10%	L267C
 <p><b>Taglierina Valiani "Mat-Pro"</b> permette di eseguire con facilità svariati tipi di taglio a smusso: aperture singole, multiple, doppie o triple pre-assemblate, incisioni. La Mat-Pro taglia sul lato buono del cartone. Il bloccaggio delle due barre in alluminio permette di tagliare più rapidamente e con maggiore precisione. Utilizza le stesse lame della Valiani Astra (codice BV).</p> <p><b>Squadatrice della Mat-Pro</b> È un optional usato per tagliare a 90° e rifilare a misura i cartoni fino ad uno spessore massimo di mm 3,5.</p> <p>Disponibile in 2 versioni:</p> <ul style="list-style-type: none"> <li>Mat-Pro 120 Dimensioni massime di taglio cm 120x 80</li> <li>Mat-Pro 150 Dimensioni massime di taglio cm 150x100</li> </ul> <p>Disponibile in 2 versioni:</p> <ul style="list-style-type: none"> <li>Squadatrice Mat-Pro 120</li> <li>Squadatrice Mat-Pro 150</li> </ul>	<p><b>Taglierina Valiani "Mat-Pro"</b> permette di eseguire con facilità svariati tipi di taglio a smusso: aperture singole, multiple, doppie o triple pre-assemblate, incisioni. La Mat-Pro taglia sul lato buono del cartone. Il bloccaggio delle due barre in alluminio permette di tagliare più rapidamente e con maggiore precisione. Utilizza le stesse lame della Valiani Astra (codice BV).</p> <p><b>Squadatrice della Mat-Pro</b> È un optional usato per tagliare a 90° e rifilare a misura i cartoni fino ad uno spessore massimo di mm 3,5.</p> <p>Disponibile in 2 versioni:</p> <ul style="list-style-type: none"> <li>Mat-Pro 120 Dimensioni massime di taglio cm 120x 80</li> <li>Mat-Pro 150 Dimensioni massime di taglio cm 150x100</li> </ul> <p>Disponibile in 2 versioni:</p> <ul style="list-style-type: none"> <li>Squadatrice Mat-Pro 120</li> <li>Squadatrice Mat-Pro 150</li> </ul>	3.400			MP120
		3.680			MP150
		830			MPQ120
		880			MPQ150
	 <p>Lame di ricambio per Mat-Pro per taglio di cartoni regolari</p>	78	3	6%	BV
	 <p>Confezione di 100 lame per cartoni di forte spessore</p>	78	3	6%	L100B

**Lame per taglierine**

Adatte per:	Conf.	€	Sconto	Codice	Adatte per:	Conf.	€	Sconto	Codice
 <p>Per taglio a 45° e taglio a 90°. Affilate su 2 lati. Spessore mm 0,3</p>	10	3,50	3 10% 10 15%	L270	 <p>Per taglio a 90°. Affilate su 2 lati. Spessore mm 0,6</p>	5	0,70	5 20% 24 30% 48 40%	238G
 <p>Per taglio a 45° di cartoni con alto spessore. Affilate su un lato. Spessore mm 0,3</p>	100	18,00	3 10% 10 15%	L270C	 <p>Per taglio cartone, cartoncino, polistirolo espanso spess. massimo 12 mm</p>	100	45,00	3 8%	F315
 <p>Per taglio a 45° e taglio a 90°. Affilate su 2 lati. Spessore mm 0,35</p>	20	7,20	3 10% 10 15%	L271	 <p>Per taglio cartone</p>	10	6,00	3 8%	FC
 <p>Per taglio a 45°. Affilate su 2 lati. Spessore mm 0,3</p>	100	18,00	3 10%	L267C	 <p>Per crilex e altri laminati pastici</p>	10	32,00	3 8%	FP
 <p>Per taglio a 45° per alti spessori. Affilate su 2 lati. Spessore mm 0,4</p>	100	33,00	3 6%	L6	 <p>Per taglio del passepartout</p>	10	6,60	3 8%	F711
 <p>Per taglio a 45° e taglio a 90°. Affilate su un lato. Spessore mm 0,3</p>	100	33,00	3 6%	L3	 <p>Per vetro plastico. Affilate su 2 lati. Spessore mm 0,65</p>	100	78,00	3 6%	BV
 <p>Per taglio a 90°. Affilate su 2 lati. Spessore mm 0,45</p>	100	39,00	3 6%	L2	 <p>Per taglio a 45° e taglio a 90°. Affilate su un lato. Spessore mm 0,3</p>	5	2,30	3 10% 6 20% 12 25% 24 30%	D45B
 <p>Per taglio a 45°. Affilate su 2 lati. Spessore mm 0,45</p>	100	14,00	3 6%	L2E	 <p>Per taglio ovale a 45° Spessore mm 0,65</p>	10	8,40	3 10% 10 8% 15 12%	FLD
					 <p>Per taglio ovale a 45° Spessore mm 0,65</p>	5	2,80	3 10% 10 15% 15 12%	L324
					<p>Per taglio ovale a 45° Spessore mm 3</p>	20	8,00	3 8% 10 12%	L324V
					<p>Per taglio ovale a 45° Spessore mm 3</p>	10	80,00		ELL10