






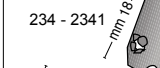


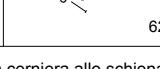
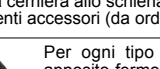








































ILLUSTRAZIONE	DESCRIZIONE			Prezzo	Codice				
 <p>CHAMP3 modello base senza accessori</p> <p>CHAMP3 con gli accessori per le attaccaglie</p> <p>CHAMP3 con gli accessori per le cerniere</p>	<p>La punzonatrice manuale CHAMP3 può svolgere due funzioni:</p> <ul style="list-style-type: none"> • Applicare determinate attaccaglie al supporto della cornice • Applicare la cerniera allo schienale delle cornici portafoto 			390	CHAMP3				
	<p>La Champ3 può utilizzare le seguenti attaccaglie:</p>	 <p>1401</p>	Attaccaglie dentate a sega in ferro brunito con foro dotato di 4 punte aguzze. Adatte per piccole cornici.	500 pezzi 11,50 5.000 pezzi 64,00 25.000 pezzi 250,00	1401A 1401B 1401C				
		 <p>1408</p>	Attaccaglie dentate con 2 fori dotati di punte aguzze. Peso massimo del quadro: circa 5 Kg	ferro brunito 250 pezzi 10,50 1.000 pezzi 31,00 4.000 pezzi 94,00	1408A 1408M 1408C				
		 <p>1409</p>		ferro zincato 1.000 pezzi 30,00 5.000 pezzi 110,00	1409M 1409C				
		 <p>1428</p>	Attaccaglie dentate a cerniera in ferro brunito con tre fori dotati di 4 punte aguzze. Peso massimo del quadro: circa 10 Kg.	100 pezzi 10,50 500 pezzi 39,00 3.000 pezzi 195,00	1428A 1428B 1428C				
	 <p>1439</p>	Attaccaglie dentate in ferro zincato con 4 fori dotati di punte aguzze. Peso massimo del quadro: circa 12 Kg.	100 pezzi 6,00 500 pezzi 16,00 5.000 pezzi 102,00	1439A 1439B 1439C					
	<p>Per applicare le attaccaglie sono necessari i seguenti accessori (da ordinare separatamente):</p>			Piattello di base per attaccaglie Sistema di guida per centratura del supporto	110 245	C6235 C3GUID40			
	<p>Per ogni tipo di attaccaglia è necessario un apposito punzone che ha la funzione di tenere bloccata l'attaccaglia durante l'operazione. Il punzone va ordinato separatamente.</p>			Punzone per attaccaglia 1401 Punzone per attaccaglia 1428 Punzone per attaccaglia 1408 Punzone per attaccaglia 1439	102 98 98 98	C1401 C1428 C1408 C1439			
	 <p>CHAMP3 con gli accessori per le cerniere</p>	<p>La Champ3 può fissare le seguenti cerniere in ferro brunito:</p>	 <p>234 - 2341</p>	Cerniere per supporti teneri produzione Craft mm 28 a 2 fori	100 pezzi 11,00 500 pezzi 35,00 4.300 pezzi 235,00	234C 234B 234A			
			 <p>239 - 2343</p>	Cerniere per supporti duri produzione Craft mm 28 a 2 fori	100 pezzi 9,50 500 pezzi 33,00 4.300 pezzi 210,00	2341C 2341B 2341A			
 <p>239 - 2343</p>			Cerniere produzione Craft mm 38 a 2 fori	100 pezzi 11,00 500 pezzi 40,00 2.200 pezzi 150,00	239C 239B 239A				
 <p>622</p>			Cerniere produzione Cina mm 38 a 2 fori	200 pezzi 13,00 1.000 pezzi 38,00	2343D 2343M				
 <p>622</p>		Cerniere produzione Craft mm 10 a 1 foro	100 pezzi 6,00 500 pezzi 13,50 18.000 pezzi 262,00	622C 622B 622A					
<p>Per applicare la cerniera allo schienale del portafoto servono i seguenti accessori (da ordinare separatamente):</p>			Piattello di base per cerniere Punzone a martello per cerniere Guida per schienale e appoggio	142 96 190	C6236 C6237 C3GUID30				
<p>Per ogni tipo di cerniera è necessario un apposito fermo che serve per tenere bloccata la cerniera durante l'applicazione:</p>			Fermo per cerniera 234-2341 Fermo per cerniera 239-2343 Fermo per cerniera 622	72 60 60	C6234 C6239 C6220				
 <p>PG16</p>	<p>Punzonatrice pneumatica PG16 Serve per applicare sul supporto della cornice (cartone, faesite ecc.) le attaccaglie qui sotto specificate. Per ogni attaccaglia serve un apposito piattello da ordinare separatamente. La PG16 è dotata di due fermi scorrevoli, uno alla destra e uno a sinistra che lasciano passare lo schienale. Questo accorgimento consente di applicare l'attaccaglia del lato lungo e del lato corto in sequenza continua.</p>			1.980	PG16				
	 <p>PG1N</p>	 <p>PG1SN</p>	 <p>PG3ST</p>	Piattello per applicare attaccaglie PG1N Piattello per applicare attaccaglie PG1SN Piattello per applicare attaccaglie PG2T e PG2N Piattello per applicare attaccaglie PG2SN Piattello per applicare attaccaglie PG3ST	128 128 128 128 125	PGQT1 PGQS1 PGQT2 PGQS2 PGQT3			
	 <p>PG2T</p>	 <p>PG2N</p>	 <p>PG2SN</p>	Attaccaglie a 1 foro nere Attaccaglie a 1 foro snodate nere Attaccaglie a 2 fori ottonate Attaccaglie a 2 fori nere Attaccaglie a 2 fori snodate nere Attaccaglie a 3 fori snodate ottonate	1.000 pezzi 14,00 1.000 pezzi 23,00 7.500 pezzi 188 7.500 pezzi 173 500 pezzi 16,50 7.500 pezzi 230 5.000 pezzi 230	PG1N PG1SN PG2T PG2N PG2NC PG2SN PG3ST			
	<p>La PG16 può servire anche per applicare la cerniera allo schienale delle cornici portafoto.</p>			 <p>PGQC4</p>	Piattello per fissare cerniere a 4 fori Piattello per fissare cerniere a 6 fori Cerniere in ferro brunito a 4 fori Cerniere in ferro brunito a 6 fori	135 135 1.000 pezzi 37 1.000 pezzi 50	PGQC4 PGQC6 3824T 3826T		
	<p>Punzonatrice manuale PG38 Serve per applicare attaccaglie e cerniere. Viene fornita senza alcun accessorio. Per poter effettuare le varie operazioni ha bisogno degli elementi specifici adatti per la funzione da svolgere. Per fissare le attaccaglie è necessaria la barra di appoggio PG3830 ed inoltre gli appositi piattelli, uno per ogni tipo di attaccaglia. Per fissare le cerniere è necessario il kit PG3817 costituito dalla coppia di squadre e dal piattello adatto per le cerniere. La macchina si caratterizza soprattutto per la rapidità nella sostituzione degli elementi.</p>			365	PG38				
	 <p>PG38</p>	 <p>PG3830</p>	 <p>PG3857</p>	 <p>PG3863</p>	 <p>PG3865</p>	Barra di appoggio per applicazione di attaccaglie Pressore superiore standard diametro mm 40 Pressore superiore diametro mm 60 Piattello per applicare attaccaglie PG1N Piattello per applicare attaccaglie PG2N e PG2T Piattello per applicare le attaccaglie PG2SN Piattello per applicare le attaccaglie 1428 Piattello per applicare le attaccaglie 1439 Piattello per applicare le attaccaglie 1408 Kit per applicare le cerniere	90 35 35 55 55 26 26 26 35 160	PG3830 PG3821 PG3819 PG3857 PG3863 PG3865 PG3864 PG3869 PG3858 PG3858 PG3817	
		 <p>PG3821</p>	 <p>PG3819</p>	 <p>PG1N</p>	 <p>PG2N</p>	 <p>PG2SN</p>	Piattello per applicare le attaccaglie PG2SN Piattello per applicare le attaccaglie 1428 Piattello per applicare le attaccaglie 1439 Piattello per applicare le attaccaglie 1408 Kit per applicare le cerniere	26 26 26 35 160	PG3857 PG3863 PG3865 PG3864 PG3869 PG3858 PG3858 PG3817
		 <p>PG3821</p>	 <p>PG3819</p>	 <p>PG1N</p>	 <p>PG2N</p>	 <p>PG2SN</p>	Piattello per applicare le attaccaglie PG2SN Piattello per applicare le attaccaglie 1428 Piattello per applicare le attaccaglie 1439 Piattello per applicare le attaccaglie 1408 Kit per applicare le cerniere	26 26 26 35 160	PG3857 PG3863 PG3865 PG3864 PG3869 PG3858 PG3858 PG3817
		 <p>PG3821</p>	 <p>PG3819</p>	 <p>PG1N</p>	 <p>PG2N</p>	 <p>PG2SN</p>	Piattello per applicare le attaccaglie PG2SN Piattello per applicare le attaccaglie 1428 Piattello per applicare le attaccaglie 1439 Piattello per applicare le attaccaglie 1408 Kit per applicare le cerniere	26 26 26 35 160	PG3857 PG3863 PG3865 PG3864 PG3869 PG3858 PG3858 PG3817
		 <p>PG3821</p>	 <p>PG3819</p>	 <p>PG1N</p>	 <p>PG2N</p>	 <p>PG2SN</p>	Piattello per applicare le attaccaglie PG2SN Piattello per applicare le attaccaglie 1428 Piattello per applicare le attaccaglie 1439 Piattello per applicare le attaccaglie 1408 Kit per applicare le cerniere	26 26 26 35 160	PG3857 PG3863 PG3865 PG3864 PG3869 PG3858 PG3858 PG3817
		 <p>PG3821</p>	 <p>PG3819</p>	 <p>PG1N</p>	 <p>PG2N</p>	 <p>PG2SN</p>	Piattello per applicare le attaccaglie PG2SN Piattello per applicare le attaccaglie 1428 Piattello per applicare le attaccaglie 1439 Piattello per applicare le attaccaglie 1408 Kit per applicare le cerniere	26 26 26 35 160	PG3857 PG3863 PG3865 PG3864 PG3869 PG3858 PG3858 PG3817
		<p>Rivettatrice manuale. Serve per fissare ribattini a cartone, masonite ecc. (punzoni e ribattini vedere pag. 4)</p>				90	PU		