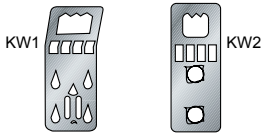




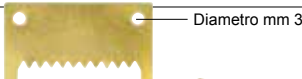
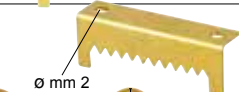





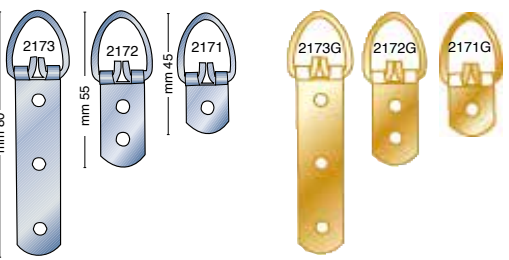





ILLUSTRAZIONE	DESCRIZIONE	CONFEZ.	PREZZO per confez.	Sconti		CODICE		
				Q.tà	%			
	Attaccaglie per materiali teneri. Si applicano direttamente su polistirolo, cartone ondulato e altri materiali teneri. Le quattro punte vanno premute sul cartone con le dita tirando il gancio verso l'alto.	200 1.000	15,00 52,00	5 5	10% 10%	KW1D KW1		
	Attaccaglie per materiali duri. Si applicano su cartone, faesite, truciolato, compensato, MDF ecc. I due fori tondi sono dotati di punte.	200 1.000	17,80 69,00	5 5	10% 10%	KW2D KW2		
	Attaccaglie in ferro brunito da incastrare sul bordo del cartone (o di altro supporto della cornice). Adatte per cartone con spessore approssimativo di circa 2 - 3 millimetri. Il chiodino va infilato dentro al foro seghettato.	200 1.000 10.000	8,80 35,00 240,00	5 5 5	8% 8% 8%	1427A 1427B 1427C		
	Attaccaglie ottonate dentate a ponticello. Si fissano con chiodini. Lunghezza mm 56. Diametro dei fori mm 2.	250	7,60	4 10 40	5% 8% 12%	A8D		
	Attaccaglie dentate da incasso in ferro ottonato. Si fissano con chiodini. Lunghezza mm 27. Diametro dei fori mm 2.	200 1.000	7,50 19,00	5 5	8% 8%	A10D A10		
	Attaccaglie a ponticello in ferro zincato con due punte aguzze. Lunghezza mm 25. Altezza delle punte mm 10,5.	500	13,60	5	8%	A11		
	Attaccaglie dentate piane in ferro ottonato. Lunghezza mm 43.	100	5,70	5	8%	A12		
	Attaccaglie dentate in ferro ottonato con due fori. Sono ripiegate per poter essere fissate all'interno della cornice. In tal modo la dentatura dell'attaccaglia è più vicina al muro e facilita l'operazione di appendere la cornice. Lunghezza mm 43.	100	5,90	5	8%	A13		
	Attaccaglie fisse in ferro ottonato. Possono essere applicate anche rovesciate in modo da rimanere nascoste dietro la cornice.	con fessura	200	12,80	5	8%	A2032	
		con fessura invertita	200	12,80	5	8%	A3032	
	Attaccaglie in tela gommata con triangolino nichelato. Vanno applicate preferibilmente nel supporto della cornice e non sul legno. Sono adatte per cornici piccole e di peso limitato.	Diametro mm 29	200 1000	12,30 53,00	5 5	8% 8%	A221D A221	
		Diametro mm 40	100 500	6,80 32,00	5 5	8% 8%	A222C A222	
	Attaccaglie trasparenti autoadesive mm 40x30. Il vantaggio consiste nel fatto di essere applicate senza chiodino. Sono però adatte solamente per cornici di peso molto limitato.	50	7,00	5	8%	A23		
	Piastra di zinco autoadesiva per appendere specchi pesanti. La piastra va applicata direttamente sullo specchio. Per specchi di peso superiore a 6 Kg è preferibile usare due piastre. Dimensioni della piastra: cm 10x10.	1	2,00	5 20 50	10% 20% 25%	PZ		
	Le attaccaglie CWH servono quando l'attaccaglia non deve essere visibile. Si fissano preferibilmente con delle viti. Sono disponibili in tre tipi:	CWH1 adatte per quadri applicati su telaio senza cornice	50	7,20	5 20 per tipo	8% 12%	CWH1	
		CWH2 adatte per l'applicazione su cornici normali	50	7,80			CWH2	
		CWH3 adatte per cornici di alluminio	50	10,80			CWH3	
	Attaccaglie snodate pesanti in ferro.	zincate	a 1 foro	100	11,00	5 20 per tipo	8% 12%	2171
			a 2 fori	100	13,60			2172
			a 3 fori	50	11,50			2173
		ottonate	a 1 foro	100	12,30	5 20 per tipo	8% 12%	2171G
			a 2 fori	100	15,20			2172G
			a 3 fori	50	12,20			2173G
	Attaccaglie artigianali. Altezza mm 50.	bronzate	10	7,50	5	8%	372V	
	Attaccaglie artigianali. Lunghezza mm 75.	bronzate	10	9,00	5	8%	374	
	Attaccaglie artigianali. Lunghezza mm 165.	bronzate	10	8,00	5	8%	375	