











ILLUSTRAZIONE	DESCRIZIONE	Tipo di legno	Altezza mm	Pezzi per scatola	€ per scatola	€ per mille	Sconti quantità		Codice
							Q.tà	%	
 	<p>Graffe originali Minigraf "Power Twist"</p> <p>Adatte a tutte le graffatrici della Alfamacchine.</p> <p>Le graffe "Power Twist" per Minigraf hanno un "effetto trazione" che, al momento dell'inserimento, genera nel legno una forza tendente a serrare la giunzione.</p> <p>Le scatole di prova contengono una barretta di graffe (circa 200) per ogni altezza.</p>	Legni teneri e medi	5	5.000	17,00	3,40	5 20 50	10% 15% 20%	MG5
			7	4.000	13,80	3,45			MG7
			10	3.000	11,20	3,73			MG10
			12	3.000	12,60	4,20			MG12
			15	2.000	10,30	5,15			MG15
			Prova	1.000	6,80				MG66
		Legni duri	5	5.000	17,00	3,40	5 20 50	10% 15% 20%	MGR5
			7	4.000	13,80	3,45			MGR7
			10	3.000	11,00	3,66			MGR10
			12	3.000	12,70	4,23			MGR12
			15	2.000	10,50	5,25			MGR15
			Prova	1.000	6,80				MGR66
		Legni durissimi e MDF	7	3.200	12,50	3,91	5 20	10% 15%	MG7M
			10	2.400	11,30	4,71			MG10M
			12	2.400	12,30	5,13			MG12M
			15	1.600	10,40	6,50			MG15M
Prova	800		6,80		MGM66				
 	<p>Graffe per graffatrici Minigraf</p> <p>Confezioni jumbo da 8000 pezzi</p> <p>Adatte a tutte le graffatrici della Alfamacchine.</p> <p>Il prezzo molto conveniente è dovuto al fatto che sono prodotte in Cina.</p> <p>Le scatole di prova contengono una barretta di graffe (circa 200) per ogni altezza.</p>	Legni teneri	7	8.000	19,00	2,38	5 20	10% 15%	MGS7
			10	8.000	21,50	2,69			MGS10
			12	8.000	24,50	3,06			MGS12
			15	8.000	29,00	3,63			MGS15
			Prova	800	5,50				MGS66
		Legni duri	7	8.000	19,50	2,44	5 20	10% 15%	MGH7
			10	8.000	22,50	2,81			MGH10
			12	8.000	25,50	3,19			MGH12
			15	8.000	30,00	3,75			MGH15
			Prova	800	5,50				MGH66
 	<p>Graffe per graffatrici Joint 5x5</p> <p>Fabbricate con ferro incrudito (Fe60) e adatte a legni teneri e medi.</p> <p>Le scatole di prova contengono una barretta di graffe (circa 200) per ogni altezza per un totale di 800 graffe.</p>	Legni teneri e medi	7	4.000	17,00	4,25	5 20	10% 15%	1897
			10	3.000	14,00	4,66			18910
			12	3.000	16,00	5,33			18912
			15	2.000	12,20	6,10			18915
			Prova	800	6,50				18966
		Legni duri doppia affilatura	7	4.000	17,00	4,25	5 20	10% 15%	1897D
			10	3.000	14,00	4,66			18910D
			12	3.000	16,00	5,33			18912D
			15	2.000	12,20	6,10			18915D
			Prova	800	6,50				18966D
 	<p>Graffe Universali (Tipo 10,3)</p> <p>Adatte per graffatrici della Framers Corner, Euro, Pistorius, Morso, Taurus, Molgra, Orteguil.</p> <p>Se non siete sicuri che le graffe universali funzionino correttamente sulla vostra graffatrice, potete ordinare una scatola di prova.</p> <p>Le scatole di prova cod.FUD66 per i legni teneri e FUH66 per i legni duri contengono una barretta di graffe (circa 200) per ogni altezza per un totale di circa 800 graffe.</p>	Legni teneri	7	8.000	19,50	2,44	5 20	10% 15%	FUD7
			10	8.000	22,50	2,81			FUD10
			12	8.000	25,50	3,19			FUD12
			15	8.000	30,00	3,75			FUD15
			Prova	800	5,50				FUD66
		Legni duri	7	8.000	19,50	2,44	5 20	10% 15%	FUH7
			10	8.000	22,50	2,81			FUH10
			12	8.000	25,50	3,19			FUH12
			15	8.000	30,00	3,75			FUH15
			Prova	800	5,40				FUH66
 	<p>Graffe per graffatrici di Brevetti Motta</p>	Legni teneri e duri	10	3.500	13,00	3,71	5 20	10% 15%	FB10