







	CIJENA	OZNAKA
 <p><b>Spajalica za početnike PFK4</b> Sastoji se iz dva dijela: • Sprava fiksirana na okomitoj poluzi za umećivanje spojnice u drvo okvira. Spojnicu pridržava magnet koji se nalazi na vrhu sprave. • Pritezač koji podržava čvrsto spoj dvaju kuteva okvira za vrijeme ubacivanja spojnice. Može koristiti bilo koju vrstu spojnice. Spojnice se mogu staviti jedna na drugu. Preporuča se probna kutija FUD99 koja sadrži spojnice raznih visina. Obuhvaća kit popratnog pribora koji se sastoji od 100 spojnica 7 mm visine, 100 spojnica 10 mm visine, kuka, vješalica, vijaka, čavlića, jedne libele. Demonstrativni video na sajtu Rinaldin.</p>	74	PFK4
 <p><b>Spajalica Studio Joiner</b> proizvodi Logan. Spaja okvire na jednostavan ali pouzdan način. Okvir se fiksira sa pozadinom prema gore. Da se letvice sa nepravilnim oblikom nebi oštetile dobije se adapter. Može koristiti bilo koju vrstu spojnice. Mogu se koristiti tvrda kao i meka drva. Preporuča se probna kutija FUD99 koja sadrži spojnice raznih visina. Maksimalna širina letvice 6 cm. Demonstrativni video na sajtu Rinaldin.</p>	95	F3001
 <p><b>Spajalica PRO Joiner</b> proizvodi Logan. Okvir se fiksira sa prednjom stranom prema gore. Može koristiti bilo koju vrstu spojnice, a može spajati tvrda kao i meka drva. Spojnice se mogu staviti jedna na drugu. Preporuča se probna kutija FUD99 koja sadrži spojnice raznih visina. Maksimalna širina letvice 6 cm. Obuhvaća malu količinu spojnice raznih dimenzija. Demonstrativni video na sajtu Rinaldin.</p>	198	F3002
 <p><b>Ručna spajalica M3</b> Jednostavna za upotrebu iako posjeduje veoma napredne osobine. • Koristi univerzalne spojnice. • Moguće je umetnuti više spojnice jedna na drugu. • Stop na početku i na kraju. • Desna papučica služi za blokiranje okvira. Okvir, iako blokiran, može se pomicati duž kolosijeka. • Lijeva papučica služi za spuštanje okomitog potiskivača za daljnje blokiranje okvira i zatim ubacivanje spojnice. • Kontrolno svijetlo se upali kad je spojnica potpuno ušla. Demonstrativni video na sajtu Rinaldin.</p>	530	M3
 <p><b>Ručna spajalica M4</b> Predstavlja evoluciju spajalice M3. Obuhvaća sve osobine spajalice M3 ali je solidnija i ima neke osobine koje ju čine automatskom. Posebno: • Spremište spojnice ima pet pretinaca za spojnice od 5 - 7 - 10 - 12 - 15 mm. Za prelaz s jedne vrste na drugu dovoljno je okrenuti ručku koja se nalaze sa strane na spjalici. • Potiskivač je izrađen tako da poveća vučnu snagu. • Malo ogledalo omogućava da se vidi kut okvira za vrijeme spajanja. • Jedna Led lampa fiksirana magnetom na spjalici osvjetljuje za vrijeme spajanja. • Ima posudu za odlaganje pribora. Demonstrativni video na sajtu Rinaldin.</p>	680	M4
 <p><b>Pneumatska spajalica M4P</b> Pneumatska verzija spajalice M4. Ima iste osobine spajalice M4. Papučica ima dva ventila: jedan za blokiranje okvira i drugi za postavljanje u pogon cilindra koji ubacuje spojnice. Moguće je blokirati okvir i staviti u pogon cilindar koji ubacuje spojnice. Prozirni sigurnosni sistem, prema standardima EU, zabranjuje rad stroja ukoliko je zaštitna barijera podignuta. Demonstrativni video na sajtu Rinaldin.</p>	920	M4P