











ILLUSTRAZIONE	DESCRIZIONE	Tipo di legno	Altezza mm	Pezzi per scatola	€ per scatola	€ per mille	Sconti quantità								Codice																																																																																																						
							Q.tà	%	Q.tà	%	Q.tà	%	Q.tà	%																																																																																																							
	<p>Graffe per graffatrici Minigraf</p> <p>Adatte a tutte le graffatrici della Alfamacchine.</p> <p>Le graffe per Minigraf hanno un "effetto trazione" che, al momento dell'inserimento, genera nel legno una forza tendente a serrare la giunzione.</p>	legni teneri e medi	5	5.000	17,30	3,46	5	10%	10	15%	20	20%	40	22%	MG5																																																																																																						
			7	4.000	14,00	3,50	5	10%	10	15%	20	20%	40	22%	MG7																																																																																																						
			10	3.000	10,50	3,50	5	10%	10	15%	20	20%	40	22%	MG10																																																																																																						
			12	3.000	10,70	3,57	5	10%	10	15%	20	20%	40	22%	MG12																																																																																																						
			15	2.000	7,20	3,60	5	10%	10	15%	20	20%	40	22%	MG15																																																																																																						
	<p>Graffe per graffatrici Minigraf Confezioni jumbo da 8000 pezzi</p> <p>Adatte a tutte le graffatrici della Alfamacchine.</p> <p>Scatola di prova contenente una campionatura di graffe per ogni altezza e cioè:</p> <p>Altezza Q.tà mm 5 400 mm 7 1200 mm 10 1600 mm 12 400 mm 15 600 Totale 4200</p> <p>Le scatole di prova sono disponibili sia per legni teneri che per legni duri: • Legni teneri € 11 Cod.MGS99 • Legni duri € 11 Cod.MGH99</p>	legni teneri	5	8.000	13,60	1,70	6	10%	17	15%	34	20%	68	24%	MGS5																																																																																																						
			7	8.000	14,30	1,79	5	10%	13	15%	26	20%	52	24%	MGS7																																																																																																						
			10	8.000	16,00	2,00	4	10%	10	15%	20	20%	40	24%	MGS10																																																																																																						
			12	8.000	18,00	2,25	3	10%	9	15%	18	20%	36	24%	MGS12																																																																																																						
			15	8.000	20,30	2,54	3	10%	7	15%	14	20%	28	24%	MGS15																																																																																																						
		legni duri	5	8.000	13,60	1,70	6	10%	17	15%	34	20%	68	24%	MGH5																																																																																																						
			7	8.000	14,30	1,79	5	10%	13	15%	26	20%	52	24%	MGH7																																																																																																						
			10	8.000	16,00	2,00	4	10%	10	15%	20	20%	40	24%	MGH10																																																																																																						
			12	8.000	18,00	2,25	3	10%	9	15%	18	20%	36	24%	MGH12																																																																																																						
			15	8.000	20,30	2,54	3	10%	7	15%	14	20%	28	24%	MGH15																																																																																																						
	<p>Graffe per graffatrici Joint della Pilm</p> <p>Fabbricate con ferro inossidato (Fe60) e adatte a legni teneri e medi.</p>	legni teneri e medi	7	4.000	9,80	2,45	5	10%	10	15%	24	20%	48	22%	1897																																																																																																						
			10	3.000	8,40	2,80	5	10%	10	15%	24	20%	48	22%	18910																																																																																																						
			12	3.000	9,40	3,13	5	10%	10	15%	24	20%	48	22%	18912																																																																																																						
			15	2.000	7,20	3,60	5	10%	10	15%	24	20%	48	22%	18915																																																																																																						
	<p>Acciaio ad alta resistenza (C70) particolarmente adatto per legni duri ma che funziona anche sui legni teneri.</p>	legni duri	7	4.000	11,50	2,88	5	10%	10	15%	24	20%	48	22%	1907																																																																																																						
			10	3.000	9,80	3,27	5	10%	10	15%	24	20%	48	22%	19010																																																																																																						
			12	3.000	10,90	3,63	5	10%	10	15%	24	20%	48	22%	19012																																																																																																						
	<p>Le graffe con doppia affilatura conferiscono una maggiore garanzia di sovrapposizione perfetta.</p>	legni teneri e duri	7	4.000	11,50	2,88	5	10%	10	15%	24	20%	48	22%	1907D																																																																																																						
			10	3.000	9,80	3,27	5	10%	10	15%	24	20%	48	22%	19010D																																																																																																						
			12	3.000	11,00	3,67	5	10%	10	15%	24	20%	48	22%	19012D																																																																																																						
		legni duri	15	2.000	8,30	4,15	5	10%	10	15%	24	20%	48	22%	19015D																																																																																																						
				<p>Graffe Universali (Tipo 10,3)</p> <p>Adatte per graffatrici della Framers Corner, Euro, Pistorius, Morso, Taurus, Molgra, Orteguil.</p> <p>Se non siete sicuri che le graffe universali funzionino correttamente sulla vostra graffatrice, potete ordinare una scatola di prova.</p> <p>Scatola di prova contenente una campionatura di graffe per ogni altezza è cioè:</p> <p>Altezza Q.tà mm 5 400 mm 7 1200 mm 10 1600 mm 12 400 mm 15 600 Totale 4200</p> <p>Le scatole di prova sono disponibili sia per legni teneri che per legni duri: • Legni teneri € 9 Cod.FUD99 • Legni duri € 9 Cod.FUH99</p>	legni teneri	5	8.000	13,60	1,70	6	10%	17	15%	34	20%	68	24%	FUD5																																																																																																			
						7	8.000	14,30	1,79	5	10%	13	15%	26	20%	52	24%	FUD7																																																																																																			
10	8.000	16,00				2,00	5	10%	10	15%	20	20%	40	24%	FUD10																																																																																																						
12	8.000	17,80				2,23	5	10%	9	15%	18	20%	36	24%	FUD12																																																																																																						
15	8.000	20,30				2,54	5	10%	7	15%	14	20%	28	24%	FUD15																																																																																																						
legni duri	5	8.000			13,60	1,70	6	10%	17	15%	34	20%	68	24%	FUH5																																																																																																						
	7	8.000			14,30	1,79	5	10%	13	15%	26	20%	52	24%	FUH7																																																																																																						
	10	8.000			16,00	2,00	4	10%	10	15%	20	20%	40	24%	FUH10																																																																																																						
	12	8.000			18,00	2,25	3	10%	9	15%	18	20%	36	24%	FUH12																																																																																																						
	15	8.000			20,30	2,54	3	10%	7	15%	14	20%	28	24%	FUH15																																																																																																						
		<p>Graffe per graffatrici della Brevetti Motta</p> <p>Prodotte da Gielle</p>			legni teneri e duri	6	6.000	16,00	2,75	5	10%	10	15%	20	20%	-	-	FB6																																																																																																			
						8	5.000	14,00	2,80	5	10%	10	15%	20	20%	-	-	FB8																																																																																																			
						10	3.500	9,80	2,80	5	10%	10	15%	20	20%	-	-	FB10																																																																																																			
						12	3.500	10,00	2,86	5	10%	10	15%	20	20%	-	-	FB12																																																																																																			
						14	2.500	7,00	2,80	5	10%	10	15%	20	20%	-	-	FB14																																																																																																			
	<p>Graffe per graffatrici Gielle</p> <p>Funzionano su tutte le graffatrici della Gielle.</p>	legni teneri e duri	5	5.000	13,50	2,60	5	10%	10	15%	20	20%	40	22%	FLX5																																																																																																						
			7	5.000	13,00	2,60	5	10%	10	15%	20	20%	40	22%	FLX7																																																																																																						
			10	3.000	8,20	2,67	5	10%	10	15%	20	20%	40	22%	FLX10																																																																																																						
			12	3.000	8,30	2,67	5	10%	10	15%	20	20%	40	22%	FLX12																																																																																																						
			15	2.000	5,70	2,75	5	10%	10	15%	20	20%	40	22%	FLX15																																																																																																						
	<p>Graffe adatte per graffatrici Cassese</p> <p>Funzionano su tutte le graffatrici della Cassese. Contenitori di plastica colorati che contengono circa 280 graffe. I contenitori hanno colori diversi secondo l'altezza delle graffe.</p> <p>Se le graffe vengono tolte dal loro contenitore possono essere utilizzate come graffe universali su molte graffatrici.</p> <p>Scatola di prova contenente una campionatura di tutte le altezze (totale 1400 graffe). • Legni teneri € 8 Cod.RN99 (sc.10% per 8 scat.) • Legni duri € 8 Cod.RNH99 (sc.10% per 8 scat.)</p>	legni teneri	5	280	1,00	3,57	5	20%	20	24%	40	30%	120	35%	RN5																																																																																																						
			7	280	1,05	3,75	5	20%	20	24%	40	30%	120	35%	RN7																																																																																																						
			10	280	1,10	3,93	5	20%	20	24%	40	30%	120	35%	RN10																																																																																																						
			12	280	1,25	4,46	5	20%	20	24%	40	30%	120	35%	RN12																																																																																																						
			15	280	1,30	4,64	5	20%	20	24%	40	30%	120	35%	RN15																																																																																																						
		legni duri	7	280	1,05	3,75	5	20%	20	24%	40	30%	120	35%	RNH7																																																																																																						
			10	280	1,10	3,93	5	20%	20	24%	40	30%	120	35%	RNH10																																																																																																						
			12	280	1,25	4,46	5	20%	20	24%	40	30%	120	35%	RNH12																																																																																																						
			15	280	1,30	4,64	5	20%	20	24%	40	30%	120	35%	RNH15																																																																																																						
			<p>Tutte le graffe sono sovrapponibili. Attenzione a inserire le graffe con la parte affilata in alto. Osservate bene lo stick di graffe. Da un lato il colore è argenteo; dall'altro lato è scuro. L'affilatura si trova dove il colore è scuro.</p>	<p>Schema di compatibilità tra i tipi di graffe e le graffatrici più comuni</p> <table border="1"> <thead> <tr> <th>Graffe</th> <th>Macchine</th> <th>Pilm</th> <th>Minigraf Alfamac.</th> <th>Gielle</th> <th>Framers Corner</th> <th>Cassese</th> <th>Brevetti Motta</th> <th>Euro</th> <th>Pistorius</th> <th>Morso</th> <th>Taurus</th> <th>Molgra</th> <th>Omega</th> <th>Orteguil</th> </tr> </thead> <tbody> <tr> <td>Graffe per Minigraf</td> <td></td> <td></td> <td>●</td> <td></td> <td></td> <td></td> <td></td> <td></td> <td></td> <td></td> <td></td> <td></td> <td></td> <td></td> </tr> <tr> <td>Graffe per Joint Pilm</td> <td></td> <td>●</td> <td></td> <td></td> <td></td> <td></td> <td></td> <td></td> <td></td> <td></td> <td></td> <td></td> <td></td> <td></td> </tr> <tr> <td>Graffe Universali</td> <td></td> <td></td> <td></td> <td></td> <td>●</td> <td></td> <td></td> <td>●</td> <td>●</td> <td>●</td> <td>●</td> <td>●</td> <td>●</td> <td>●</td> </tr> <tr> <td>Graffe per B.Motta</td> <td></td> <td></td> <td></td> <td></td> <td></td> <td></td> <td>●</td> <td></td> <td></td> <td></td> <td></td> <td></td> <td></td> <td></td> </tr> <tr> <td>Graffe per Gielle</td> <td></td> <td></td> <td></td> <td>●</td> <td></td> <td></td> <td></td> <td></td> <td></td> <td></td> <td></td> <td></td> <td></td> <td></td> </tr> <tr> <td>Graffe per Cassese</td> <td></td> <td></td> <td></td> <td></td> <td></td> <td>●</td> <td></td> <td></td> <td></td> <td></td> <td></td> <td></td> <td></td> <td></td> </tr> </tbody> </table>												Graffe	Macchine	Pilm	Minigraf Alfamac.	Gielle	Framers Corner	Cassese	Brevetti Motta	Euro	Pistorius	Morso	Taurus	Molgra	Omega	Orteguil	Graffe per Minigraf			●												Graffe per Joint Pilm		●													Graffe Universali					●			●	●	●	●	●	●	●	Graffe per B.Motta							●								Graffe per Gielle				●											Graffe per Cassese						●					
Graffe	Macchine	Pilm		Minigraf Alfamac.	Gielle	Framers Corner	Cassese	Brevetti Motta	Euro	Pistorius	Morso	Taurus	Molgra	Omega	Orteguil																																																																																																						
Graffe per Minigraf				●																																																																																																																	
Graffe per Joint Pilm		●																																																																																																																			
Graffe Universali						●			●	●	●	●	●	●	●																																																																																																						
Graffe per B.Motta								●																																																																																																													
Graffe per Gielle					●																																																																																																																
Graffe per Cassese						●																																																																																																															